




## درس اول: ضمائر فاعلی

ضمیر فاعلی چیست؟

ضمیر در دستور زبان، به کلمه یا حرفی گفته می‌شود که جهت جلوگیری از تکرار به جای اسم قرار گرفته و بر شخص یا شیئی دلالت کند. اما ضمائر فاعلی به جای اسمی قرار می‌گیرند که در جایگاه فاعل قرار دارد.

ضمائر فاعلی در انگلیسی:

جمع	مفرد	
<b>We</b>	<b>I</b>	<b>اول شخص</b>
<b>You*</b>	<b>You*</b>	<b>دوم شخص</b>
<b>They</b>	<b>She / He / It*</b>	<b>سوم شخص</b>



در زبان فارسی دوم شخص مفرد و جمع به ترتیب تو و شما هستند ولی در انگلیسی برای هر دو مورد **You** استفاده میشود و معنای فارسی را باید با توجه به متن و موقعیت مفرد یا جمع بودن آن تا تشخیص داد. همچنین در انگلیسی برای سوم شخص اگر مونث باشد **she** و اگر مذکر باشد **He** استفاده میشود و برای اشاره به اشیا از **it** استفاده میشود

تمرین ۱- برای تصاویر داده شده ضمیر مناسب را انتخاب کنید


a. He      c. It b. She    d. They	a. He      c. It b. She    d. They	a. He      c. It b. She    d. They	a. He      c. It b. She    d. They	a. He      c. It b. She    d. They
a. He      c. It b. She    d. They	a. He      c. It b. She    d. They	a. He      c. It b. She    d. They	a. He      c. It b. She    d. They	a. He      c. It b. She    d. They



## Word time: My family




father



mother



brother



sister



grandfather




grandmother



uncle



aunt



cousin

نکته: 

Uncle در انگلیسی برای عمو، دایی، شوهر عمه و شوهر خاله استفاده میشود و Aunt برای خاله، عمه، زندایی و زن عمو استفاده میشود.



تمرین ۲- برای اعضای خانواده با توجه به مفرد و جمع بودن ضمیر مناسب استفاده کنید



1. Mother .....
2. Father .....
3. My sisters.....
4. My brother and sisters.....
5. Parents .....
6. My brothers .....
7. Grandparents .....
8. David and my sister .....
9. My parents and I .....
10. You and your younger sister.....

انگلیش کمپ

www.EnglishCamp.ir

تمرین ۳- به فایل صوتی گوش دهید و جاهای خالی را پر کنید و سپس به تصویر مناسب وصل کنید.



1. .... are my parents
2. My sister and ..... are students
3. .... is my sister.
4. .... is my teacher.
5. .... are students.
6. .... is a bag.
7. .... are cars.



تمرین ۴- مرجع ضمیر را برای اسامی که زیر آنها خط کشیده شده است را بنویسید.



1. Peter and Paul (.....) study French and German.
2. The cat (.....) is in the garden.
3. Do Mandy and you (.....) like golf?
4. Does your sister (.....) sing well?
5. Dr Swam (.....) visits his patients in the morning.
6. Do the students (.....) do the homework?
7. You and I (.....) live in Spain.
8. Do Sam and Paula (.....) meet after school?
9. My mum (.....) cooks really well.
10. The supermarket (.....) closes at midday.
11. The books (.....) are on the table.

تمرین ۵- به جای اسامی داده شده ضمیر مناسب انتخاب کنید.



1. Alice .....

2. David .....

3. Mr. Smith .....

4. Australia.....

5. Dr. Jones .....

6. English.....

7. Miss Brown .....

8. Mr. Brown.....

9. Lee and I .....

10. James and Bill .....

11. Mr. and Mrs. Brown.....

12. You and Dr. Keyhan .....

13. Thomas and she .....

14. Thomas and you .....



Vowel /i:/. Read and listen. Then listen and repeat.



**Cheese**



**Coffee**



**week**



**Beach**



**eat**



**ice cream**



**Meat**



**Leaves**



**See**

تمرین ۶- جملات زیر را بخوانید و کلماتی که ای کشیده دارند را مشخص کنید



- 1) I want to see my feet.
- 2) I need to sneeze.
- 3) Read my book, please.
- 4) Give me the key, please.
- 5) They feel good when they meet.
- 7) We need some heat.
- 8) He eats all the meat.
- 9) We need to be free.
- 10) Please don't leave.

انگلیش کمپ

www.EnglishCamp.ir



**See**

**Cheese**

**week**

**eat**

**Meat**

**Leaves**

**Coffee**

**ice cream**



What is your name?

Hello  
I am Alice  
I am 10 years old.



Hi  
I am David  
I am 9 years old.



Good morning  
I am Thomas  
I am 8 years old.



Good evening  
I am Rahele  
I am 9 years old.



I am .....  
I am ..... years old.





<b>I .....</b>	<b>You .....</b>	<b>She.....</b>
<b>He.....</b>	<b>it .....</b>	<b>we.....</b>
<b>They.....</b>	<b>Father .....</b>	<b>Mother .....</b>
<b>Brother.....</b>	<b>Sister.....</b>	<b>Grandfather.....</b>
<b>Uncle.....</b>	<b>Grandmother.....</b>	
<b>Aunt.....</b>	<b>Cousin.....</b>	<b>Parents.....</b>
<b>Grandparents.....</b>	<b>Younger .....</b>	<b>teacher .....</b>
<b>Bag .....</b>	<b>Car.....</b>	<b>Cheese.....</b>
<b>Coffee.....</b>	<b>Week.....</b>	<b>Beach.....</b>
<b>Eat.....</b>	<b>Ice cream .....</b>	<b>meat.....</b>
<b>Leaves .....</b>	<b>See .....</b>	<b>Good morning.....</b>



شاگرد گلم تبریک میگم

شما درس اول رو با موفقیت به اتمام رساندید. در این درس تعداد ۳۲ کلمه جدید، اعضای خانواده و با ضمائر فاعلی در انگلیسی آشنا شدی.

ضمناً کتاب کار یادت نره